

1. Предварительно на сайте министерства образования Сахалинской области (<http://obrazovanie.admsakhalin.ru>) ознакомьтесь с «Разнарядкой в региональные лагеря», «Перечнем категорий детей, имеющих право на получение мест в организациях оздоровления и отдыха во внеочередном или первоочередном порядке», «Перечнем подтверждающих документов для получения путевки в загородные оздоровительные лагеря, расположенные на территории Сахалинской области», «Категорией детей для предоставления бесплатной путёвки в загородные стационарные оздоровительные и санаторные организации сезонного и круглогодичного действия, оплачиваемой за счёт средств областного бюджета», «Графиком приёма заявлений, документов и выдачи путёвок в загородные стационарные оздоровительные и санаторные организации сезонного и круглогодичного действия, расположенные на территории Сахалинской области».

2. Обновите браузер до последней версии.

3. Зарегистрируйтесь на сайте Госуслуг.

4. На портале образовательных услуг (<https://detsad.admsakhalin.ru>) введите пароль, полученный при регистрации на сайте Госуслуг и выберите модуль «Регистрация заявлений».

Портал образовательных услуг

Получение государственных и муниципальных услуг в сфере образования в электронном виде

Сахалинская область

Вход в личный кабинет

Вход в Сетевой Город. Образование.

Поиск образовательных организаций

Регистрация заявления





Поиск заявления

Информация для родителей и детей

5. Выберите модуль «Регистрация заявления в детский оздоровительный лагерь»

С 1 июня 2020г запись в 1 класс на 2020-2021 учебный год осуществляется по кнопке "Регистрация заявления в школу"

Выберите раздел

- Регистрация заявления в детский сад 
- Регистрация заявления в 1 класс будущего учебного года 
- Регистрация заявления в школу 
- Регистрация заявления в детский оздоровительный лагерь 

6. Выберите муниципалитет. **Внимание!** Выбрать следует тот муниципалитет, факт проживания ребёнка в котором в дальнейшем будет подтверждён Заявителем документально.

Регистрация заявления в детский оздоровительный лагерь

Выберите муниципалитет

Не выбран

- Не выбран
- "Анивский городской округ"
- "Городской округ Ногликский"
- "Курильский городской округ"
- "Макаровский городской округ"
- "Томаринский городской округ"
- "Тымовский городской округ"
- "Холмский городской округ"
- "Южно-Курильский городской округ"
- Городской округ "Александровск-Сахалинский район"
- Городской округ "Город Южно-Сахалинск"
- Городской округ "Долинский"
- Городской округ "Охинский"
- Городской округ "Смирныховский"

© 2007-2020 АО «ИРТЕХ».

7. Введите данные Заявителя. **Внимание!** Данные в электронной записи должны полностью соответствовать данным, указанным в документах (буквы е, ё, и, й и т.д.). Правильно указывайте тип заявителя и тип родства для последующего документального подтверждения.



Данные заявителя

Заявитель

Иванова

Фамилия*

Мария

Имя*

Ивановна

При наличии заполняется обязательно

Отчество

12.12.1980



Дата рождения*

Сахалинская область

Место рождения*

Законный представитель



Тип заявителя*

Мать



Тип родства*

МБОУ СОШ №40

Место работы*

Удостоверение личности

Паспорт гражданина РФ



Тип документа

0000

Серия*

000000

Номер*

УВД г. Южно-Сахалинска

Кем выдан*

01.01.2012



Дата выдачи*

650-002

Код подразделения*

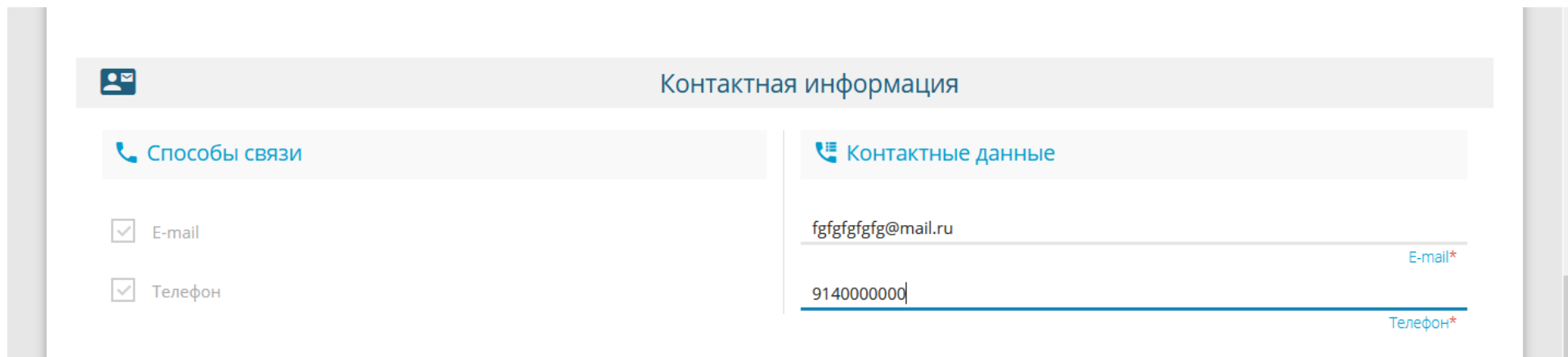
8. Введите данные ребёнка. **Внимание!** Отчество ребёнка указывать обязательно (при наличии)

Данные ребёнка

ФИО	Удостоверение личности
ИВАНОВ <small>Фамилия*</small>	Свидетельство о рождении <small>Тип документа</small>
ФЁДОР <small>Имя*</small>	I-ФС <small>Серия*</small>
ИВАНОВИЧ <small>При наличии заполняется обязательно</small> <small>Отчество</small>	111111 <small>Номер*</small>
23.02.2012 <small>Дата рождения*</small>	Отделом ЗАГС г. Южно-Сахалинска <small>Выдан*</small>
Г.ЮЖНО-САХАЛИНСК <small>Место рождения*</small>	01.03.2012 <small>Дата выдачи*</small>
111-111-111 11 <small>СНИЛС*</small>	000 <small>Номер актовой записи*</small>

9. Введите адрес регистрации и адрес проживания. Если данные совпадают, то после введения одного из адресов, нажмите «Адрес регистрации совпадает с адресом проживания». Данные автоматически скопируются во второе поле.

10. Введите контактные данные. Номер мобильного телефона введите федеральный («длинный») или стационарный, с указанием кода города. Введите E-mail.



The screenshot shows a web form titled "Контактная информация" (Contact Information). It is divided into two main sections:

- Способы связи (Contact Methods):** This section contains two checked checkboxes: "E-mail" and "Телефон" (Phone).
- Контактные данные (Contact Details):** This section contains two input fields:
 - The first field contains the email address "fgfgfgfg@mail.ru" and is labeled "E-mail*".
 - The second field contains the phone number "914000000" and is labeled "Телефон*".

11. Выберите желаемую смену. **Внимание!** Предварительно ознакомьтесь с разрядкой, размещенной на сайте министерства образования Сахалинской области, и убедитесь, что на желаемую смену есть квота для выбранного Вами муниципалитета.



Параметры заявления

☰ Свойства требуемого ДОЛ

Юбилейный 6 смена. 23.12.2020-12.01.2021

Смена

ТЖС

Выберите вариант получения (оплаты) путевки

Иные категории

Иные категории (повторное)

ТЖС

ТЖС (повторное)

📄 Льготная категория

Есть льготная категория

Дети-сироты и дети, оставшиеся без попечения родителей

Льготная категория*

РАСПОРЯЖЕНИЕ

Наименование подтверждающего документа*

111

Номер подтверждающего документа*

НАЙТИ ДОЛ ПО ВЫБРАННЫМ ПАРАМЕТРАМ

12. «Выберите вариант получения (оплаты) путёвки». **Внимание!** При регистрации первого обращения в АИС «Е-услуги. Образование» в текущем календарном году надо выбрать: для детей, находящихся в трудной жизненной ситуации – «ТЖС», для остальных

– «Иные категории». При регистрации второго обращения в текущем календарном году следует выбрать, соответственно, вариант получения (оплаты) путёвки «ТЖС повторное» либо «Иные категории повторное».



Параметры заявления

⚙️ Свойства требуемого ДОЛ

Юбилейный 6 смена. 23.12.2020-12.01.2021



Смена

Иные категории



Выберите вариант получения (оплаты) путевки

Иные категории

Иные категории (повторное)

ТЖС

ТЖС (повторное)

🏠 Льготная категория

Есть льготная категория

БРАННЫМ ПАРАМЕТРАМ

13. При наличии льготы, выберите «Льготная категории»

Параметры заявления

Свойства требуемого ДОЛ

Юбилейный 6 смена. 23.12.2020-12.01.2021

Смена

Иные категории

Вариант получения (оплаты) путевки

НАЙТИ ДОЛ ПО ВЫБРАН

Льготная категория

Есть льготная категория

Выберите льготную категорию

Выберите льготную категорию

- Без льготы
- Дети военнослужащих
- Дети прокуроров
- Дети сотрудников полиции и дети, находящиеся на иждивении сотрудника полиции
- Дети сотрудников противопожарной службы и таможенных органов
- Дети сотрудников СКРФ
- Дети сотрудников уголовно-исполнительной системы
- Дети судей
- Дети, один из родителей которых является инвалидом
- Дети-инвалиды
- Дети-сироты и дети, оставшиеся без попечения родителей

© 2007-2020 АО «ИРТЕХ». Все права защищены.

14. Выберите «ДОЛ по выбранным параметрам»

The screenshot shows a web application interface with a header bar containing a hexagonal icon and the title "Параметры заявления". Below the header, there are two main sections: "Свойства требуемого ДОЛ" and "Льготная категория".

In the "Свойства требуемого ДОЛ" section, there are two dropdown menus. The first dropdown is set to "Юбилейный 6 смена. 23.12.2020-12.01.2021" and has a "Смена" label below it. The second dropdown is set to "Иные категории" and has a "Вариант получения (оплаты) путевки" label below it.

In the "Льготная категория" section, there is a checkbox labeled "Есть льготная категория" which is currently unchecked.

Below these sections is a grey button with the text "НАЙТИ ДОЛ ПО ВЫБРАННЫМ ПАРАМЕТРАМ".

Below the button is a horizontal separator line. Underneath the line is a section titled "Выбор ДОЛ" with a tree icon. It contains a dropdown menu labeled "Выберите лагерь" which is open, showing a list of options. The first option is "Выберите лагерь" (highlighted in blue), and the second option is "ОАУ \"ОДЦ Юбилейный\"".

15. Выберите место обучения ребёнка: ООО – общеобразовательная организация (школа, лицей, гимназия и т.д.); ДОО – дошкольная образовательная организация (детский сад).

Выбор места обучения ребёнка

ООО

Выберите тип образовательной организации

ДОО

ООО

Выберите текущую группу/класс обучения ребёнка

Группа/Класс

Моей образовательной организации нет в списке

16. Подтвердите согласие на обработку персональных данных, введите проверочное слово, нажмите на ставшее активным зелёное поле с «галочкой».

Подтверждение

Я даю **согласие** на обработку персональных данных *

Проверочное слово *

У И Ц Д Ц И

Введите текст с картинки

уицци



Для подтверждения проверочного слова нажмите зеленую кнопку с галочкой

ЗАРЕГИСТРИРОВАТЬ ЗАЯВЛЕНИЕ

17. Нажмите «Зарегистрировать обращение».

Подтверждение

Я даю [согласие](#) на обработку персональных данных *

Проверочное слово *

У И Ц Д Ц М

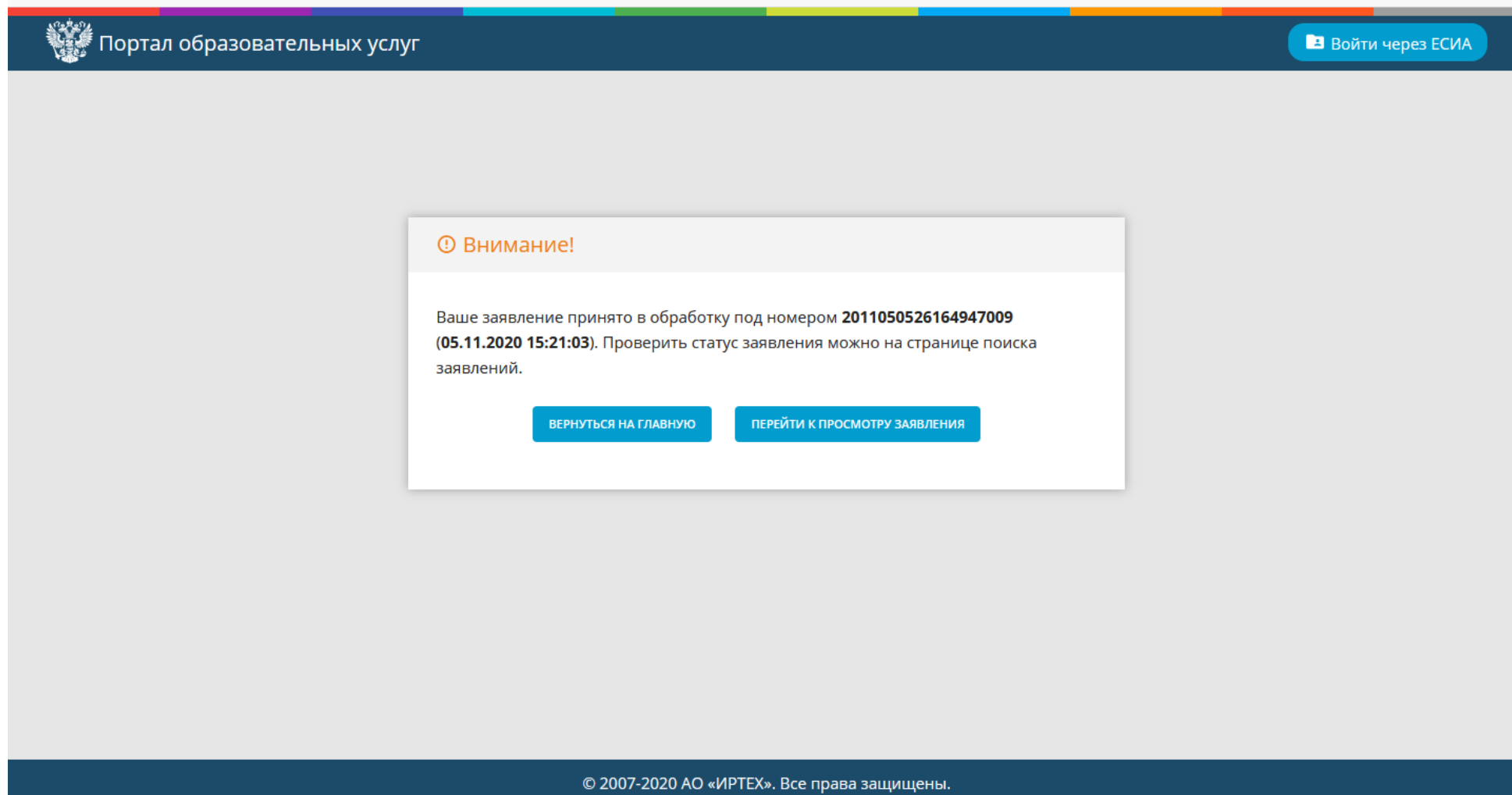
Введите текст с картинки

УИЦЦМ

Для подтверждения проверочного слова нажмите зеленую кнопку с галочкой

ЗАРЕГИСТРИРОВАТЬ ЗАЯВЛЕНИЕ

18. Сохраните номер обращения, чтобы в дальнейшем иметь возможность проверить статус обращения на портале образовательных услуг или в «Реестре принятых заявлений», размещенном на сайте министерства образования Сахалинской области согласно графика.



Портал образовательных услуг

Войти через ЕСИА

ⓘ Внимание!

Ваше заявление принято в обработку под номером **2011050526164947009** (05.11.2020 15:21:03). Проверить статус заявления можно на странице поиска заявлений.

[ВЕРНУТЬСЯ НА ГЛАВНУЮ](#) [ПЕРЕЙТИ К ПРОСМОТРУ ЗАЯВЛЕНИЯ](#)

© 2007-2020 АО «ИРТЕХ». Все права защищены.

ВНИМАНИЕ !

На портале образовательных услуг Заявитель регистрирует электронное обращение и, только при соблюдении всех вышеперечисленных правил оформления, обращение поступает в АИС «Е-услуги. Образование» в виде электронного заявления. Постановка в очередь на зачисление в ДОЛ осуществляется по электронным заявлениям!