




# «ВЕСТНИК НАЧАЛЬНОЙ ШКОЛЫ»

МАОУ ГИМНАЗИЯ №3,  
Южно - Сахалинск  
Сентябрь, 2019



Спецвыпуск

ЧИТАЙТЕ В  
ЭТОМ  
ВЫПУСКЕ ...

ПРАВИЛА ДОРОЖНОГО  
ДВИЖЕНИЯ  
"ОТ ТЕОРИИ К  
ПРАКТИКЕ"

стр.2-3

Цикл мероприятий  
по ПДД

"КЛАСНЫЕ  
ВНЕКЛАСНЫЕ"

стр.4




## НЕДЕЛЯ БЕЗОПАСНОГО ДВИЖЕНИЯ


ПОЛОЖЕНО

На протяжении длительного времени в Начальной школе Гимназии №3 ведется систематическая работа по обучению детей правилам дорожного движения. В целях активизации работы по предупреждению детского дорожно-транспортного травматизма и предупреждения дорожно-транспортных происшествий в период с 23.09 по 27.09 2019 года в Начальной школе прошли профилактические мероприятия в рамках Недели детской дорожной безопасности. Целью данных мероприятий является не только выработка у детей представления об улицах и дорогах как о потенциально опасном пространстве, где нужно проявлять мак-

симум внимания и сосредоточенности, но и умения применять знания и практические умения и навыки по безопасному поведению на дороге и в транспорте. Во всех классах в течение этого времени классные руководители и воспитатели проводили беседы, обсуждения ситуаций, наблюдения, экскурсии, заучивание стихов, чтение художественных текстов, театрализованная деятельность детей по сказкам и сценариям, занятия, настольные, дидактические игры. Знания закреплялись в играх, развлечениях, соревнованиях, конкурсах.



### "Из первых уст"




Прививать детям культуру грамотного и вежливого поведения на дорогах необходимо с малых лет. Чтобы познакомить детей с особенностями службы Госавтоинспекции, инспекторы ГИБДД совместно с педагогами организовали познавательную экскурсию для учащихся 3 класса Гимназии №3. Ребята, впервые присутствовавшие на таком мероприятии, смогли поговорить с действующими сотрудниками Госавтоинспекции. Они узнали о том, что перед заступлением на службу, каждый со-

бинет административной практики, где ученики смогли воочию увидеть, как можно проверить любого нарушителя Правил дорожного движения по электронным базам данных. После экскурсии школьники смогли почувствовать себя маленькими полицейскими, побывав на водительском месте в машине ДПС и проговорив в специальное громкоговорящее устройство, с помощью которого сотрудники полиции общаются с участниками дорожного движения. Особенный восторг детей вызвало светосигнальное оборудование спецтранспорта. В ходе экскурсии инспекторы



трудник ДПС получает табельное оружие, с ним проводят инструктаж и определяют место несения службы каждого экипажа с учетом сложившейся обстановки в городе. В классе служебной подготовки инспектора полиции показа-

ГИБДД на практике разъяснили ребятам особенности передвижения через проезжую часть, повторили сигналы светофора и дорожные знаки. Школьники усвоили обязанности пешехода.



ли детям различные специальные средства находящиеся на вооружении у сотрудников Госавтоинспекции, оружие сотрудников ДПС. Юным гостям представилась возможность примерить на себя, такое нелегкое снаряжение, как бронежилет и защитный шлем. Так же, полицейские показали место приема граждан, ка-

полнять требования Правил дорожного движения. В результате посещения Госавтоинспекции ребята смогли узнать многое из того, что может им пригодиться в будущем для правильного поведения на дорогах.

Апокина Л.В, кл. руководитель 3Б класса



# Дорожная кругосветка "Безопасность - это важно!"

## "Как это было"

Все проведённые мероприятия явились частью постоянно осуществляемой школой работы по профилактике дорожного травматизма. Результатом проведения тематической недели по ПДД стало то, что дети получили и усвоили знания о правилах поведения на дороге, научились применять

не соблюдать определенные правила безопасности и поведения. Но самым ярким событием стала для них Дорожная кругосветка. Играли, отвечали, разгадывали, все было для них



полученные знания о правилах дорожного движения в играх, инсценировках, в повседневной жизни. Разработаны наглядные материалы, оказывающие развивающие воздействия и познавательную стимуляцию на детей, формирование у детей знаний о культуре поведения на дороге, воспитанию ответственности за безопасность своей жизни и жиз-

н впервые и в таком масштабе, когда вся Начальная школа принимает участие. А ведь это была еще не просто игра, а соревнование!

Если дети вместе играют в одну интересную игру, правила быстрее запоминаются и появляется навык действий в той или иной ситуации. Игра – кругосветка «Дорога безопасно-



ни других людей. Итоговым мероприятием Недели детской дорожной безопасности стала квест -игра «Дорожная кругосветка».

Она проводилась в 2 этапа. 1 этап – информационно – обучающий: обобщение знаний Правил дорожного движения, пра-



вил поведения на улице, формирование ответственного отношения к поведению на улице, дороге и транспорте. А также ребята в доступной форме с элементами игры узнали много нового и поделились своими знаниями в области ПДД. Кругосветка включала следующие станции: Станция «Дорожные знаки», Станция «ПДД в любую погоду», Станция «Скорая помощь», Станция «Транспорт и безопасность», Станция «Перекресток», Станция «Правила для всех едины», Станция «Светофория».

и первая дорога в школу и обратно. Малышам читали художественную литературу: И. Серякова «Улица, где все спешат», С. Михалкова «Моя улица», «Светофор», разучили отрывок из стихотворения С. Михалкова «Светофор» и оформление папки «Безопасность» помогло детям лучше понять опасные ситуации, которые могут произойти, если





# "От теории к практике"



II этап игры–кругосветки «Дорога безопасности»– практический. прошёл в детском «Автогородке» городского парка им. Гагарина Ю.А. «Автогородок» стал стартом к новым успехам и победам, а главное – помог применить нашим

раздаются листы, на которых указан маршрут ее передвижения по станциям. За каждую станцию команде ставятся




ребятам раннее полученные знания на первой кругосветке, так как был оборудован светофорами, дорожными знаками и другими атрибутами дорожного движения, что позволяет

баллы. Команды по станциям перемещаются по общему сигналу. Время нахождения на одной станции – 6-7 минут. В конце кругосветки подводятся итоги, подсчитываются баллы и оценивается то, насколько организованно команды



адаптировать детей к реальным дорожным условиям. Вся кругосветка была построена так, что дети все время находи-

лись в движении, активно участвовали в играх, отгадывали загадки, выполняли командные задания, отвечали на вопро-



сы, находили правильные решения в простых и сложных дорожных ситуациях. Суть кругосветки заключалась в следующем: организовывались станции, на которых команде нужно выполнить какое-то задание. Перед началом игры

к правилам дорожного движения –донести до детей смысл, необходимость знаний и навыков по данной проблеме. Необ-



ходимо помнить, что ребенок учится законам дорог, беря с нас пример –членов семьи и других взрослых. Ведь мало просто, прочитать, научить ребенка, нужно еще и показать, как правильно нужно вести себя на дороге.

ходимо помнить, что ребенок учится законам дорог, беря с нас пример –членов семьи и других взрослых. Ведь мало просто, прочитать, научить ребенка, нужно еще и показать, как правильно нужно вести себя на дороге.





# "Классные внеклассные"

Мероприятия, посвящённые теме ПДД, всегда актуальны в обучении детей. Задача школы сделать так, чтобы улицы и дороги стали для маленьких пешеходов безопасными. Решение очевидно – любой ребёнок должен знать и понимать правила поведения на дороге. Именно поэтому в нашей Гимназии проходила недельная декада, посвященная Правилам Дорожного Движения. Неделя ПДД включала и двух-этапную дорожную кругосветку и познавательные мероприятия в различных игровых формах: КВН-ы, викторины, занимательные часы и т.д. Сначала дети познакомились с теорией, а на потом с помощью загадок, стихов, ребусов,

макетов и подвижных игр, ребята закрепляли свои знания: по какой части тротуара нужно ходить и как правильно переходить дорогу, как необходимо обходить автобус, троллейбус и трамвай при переходе проезжей части, как правильно себя вести в транспорте и как оказывать первую помощь. Мероприятия проходили в веселой и непринужденной обстановке. Также, дети узнали много нового о безопасном поведении на дорогах, а также закрепили уже полученные знания. Неделя прошла ярко, познавательно и интересно!

Ямпольская Ю.В., воспитатель 3В класса



## "Путешествие в страну ПДД" 2А класс



## "Играя, ПДД изучаем!"



В рамках недели по Правилам Дорожного Движения для формирования здорового образа жизни, повышения социальной активности, дружбы между классами и укрепления здоровья учащихся, приобщения их к физической культуре между двумя классами 1 «А» и 1 «Г» проведена в игровой форме эстафета по ПДД. В ходе нашего мероприятия ребята

прошли несколько станций, где были предложены различные задания. Мы напомнили о правилах дорожного движения, дружно дети отвечали на вопросы и выполняли задания на эстафете.


Павленко О. В., воспитатель 1А класса

Семенец М. С., воспитатель 1Г класса

## "ПДД в Весёлых стартах" 1А и 1Г классы



## "Открытый урок по ПДД" 3Б класс



Газета «Вестник начальной школы»  
Координационный центр  
МБОУ  
Гимназия №3, Детская, 8  
г. Южно-Сахалинск  
Руководитель газеты: Злочевская Л.И.  
Редакция: Ямпольская Ю.В.,  
Апокина Л.В., Семенец М.С.,  
Павленко О.В., Бурова К.М.,  
Рогожникова И.Н.