

«ВЕСТНИК НАЧАЛЬНОЙ ШКОЛЫ»


Спецвыпуск

"Безопасность - это важно!"

МАОУ ГИМНАЗИЯ №3,

г. Южно - Сахалинск

Октябрь, 2018



**В этом
выпуске
читайте...**

**Кругосветка
"Дорога безопасности"
"Что нужно знать
детям о...?"**
стр.2

**II этап кругосветки
"Дорожная
безопасность"**
стр.3

**"Что говорят
об этом дети?"**
стр.4



"Декада по профилактике детского дорожно-транспортного травматизма"

Практика показывает, что одной из причин нестабильности ситуации с ДТП является низкий уровень транспортной культуры участников дорожного движения, и недостаточное внимание, уделяемое различными социальными институтами проблеме профилактики дорожно-транспортных происшествий, в том числе и среди детей. Основными причинами ДТП чаще всего становятся: переход проезжей части дороги в неустановленном месте, переход перед близко идущим транспортом, переход на запрещающий сигнал светофора, выход на дорогу из за стоящего транспортного средства, игра в непосредственной близости от нее.

На протяжении длительного времени в Начальной школе Гимназии №3 ведется систематическая работа по обучению детей правилам дорожного движения. В целях активизации работы по предупреждению детского дорожно-транспортного травматизма и предупреждения дорожно-транспортных происшествий в период с 01.10. по 10.10. 2018 года в Начальной школе прошли профилактические мероприятия в рамках декады детской дорожной безопасности. Целью данных мероприятий является не только выработка у детей представление об улицах и дорогах как о потенциально опасном пространстве, где нужно проявлять максимум внимания и сосредоточенности, но и умения применять знаний знания и практические умения и навыки по безопасному поведению на дороге и в транспорте.

Открытие Декады по ПДД началось с торжественной линейки, к которой дети подготовились заранее. Каждый класс подготовил название, эмблему, девиз, речевку. Светлана Евгеньевна Сульдимирова, завуч по УВР, ознакомила детей с программой проведения Декады по ПДД. А для первоклассников такое мероприятие было впервые! Но, ребята не подвели, четко и воодушевленно представляли свои команды.

"Безопасность- это важно!"

Во всех классах в течение этого времени классные руководители и воспитатели проводили беседы, обсуждения ситуаций, наблюдения, экскурсии, заучивание стихов, чтение художественных текстов, театрализованная деятельность детей по сказкам и сценариям, занятия, настольные, дидактические игры. Знания закреплялись в играх, развлечениях, соревнованиях, конкурсах.

А агитбригада ЮИД в стихотворной форме напомнила детям о различных ситуациях, встречающихся на городских дорогах и необходимости осторожности и внимательности и о том, что необходимо строго соблюдать правила дорожного движения.



Злочевская Л.И., воспитатель ГПД

Кругосветка "Дорога безопасности"

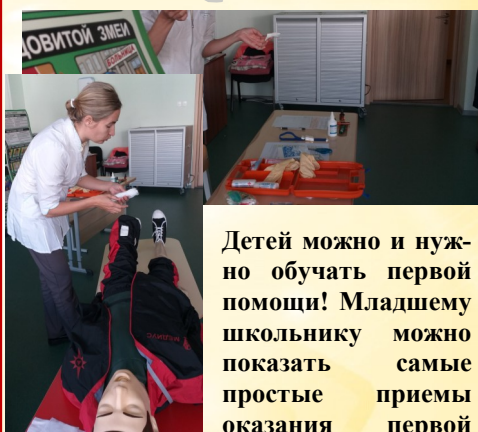


В последнее время появилось много детской литературы, много обучающих и развивающих компьютерных игр по правилам дорожного движения. Все они красочные и привлекательные. Но когда всем классом дети играют в одну интересную игру, правила быстрее запоминаются и появляется навык действий в той или иной ситуации. Игра – кругосветка «Дорога безопасности» прошла в 2 этапа. 1

этап – информационно-обучающий. Целью мероприятия стало обобщение знаний Правил дорожного движения, правил поведения на улице, формирование ответственного отношения к поведению на улице, дороге и транспорте, получение новых знаний в области правил дорожного движения. Дети были заинтересованы, активны. Они закрепили имеющиеся знания по безопасности и узнали много нового. Кругосветка включала следующие станции:

Станция «Дорожные знаки»	Станция «ПДД в любую погоду»	Станция «Скорая помощь»	Станция «Транспорт и безопасность»	Станция «Перекресток»	Станция «Детский транспорт»	Станция «Светофория»
--------------------------------	---------------------------------------	-------------------------------	--	--------------------------	-----------------------------------	-------------------------

"Что нужно знать детям о...?"




Детей можно и нужно обучать первой помощи! Младшему школьнику можно показать самые простые приемы оказания первой неотложной помощи,

рассказать о том, в каких случаях нельзя трогать пострадавшего и нужно только вызвать скорую помощь, а в каких – следует попытаться помочь своими силами до приезда врачей. На станции "Скорая помощь" дети узнали для себя много нового и теперь они могут оказать медицинскую помощь своим друзьям и товарищам в трудную для них минуту. Тема оказалась настолько интересной, что многие дети сказали, что когда они вырастут, тоже хотят стать врачами.
Фурсина В.Г., воспитатель ГПД (станция Скорая помощь)



«Знаки – неотъемлемая часть правил дорожного движения, и их обязательно нужно соблюдать. Делать это нужно ради себя, своих близких и просто окружающих людей. Ведь следуя знакам дорожного движения, вы можете обезопасить себя от возникновения дорожно-транспортного происшествия и других неприятных моментов, в последнее время, часто возникающих на дорогах», - такими словами мы встречали детей на станции «Дорожные знаки».

Основной целью этой станции было не только показать детям дорожные знаки, на которые они должны обращать внимание, но и познакомить их с новыми дорожными знаками.
Семенец М.С., воспитатель ГПД (станция «Дорожные знаки»)



Как ни странно, правила безопасности имеют свою сезонность. Связаны они с длительностью светового дня, температурой воздуха и с разновидностью игр в то или иное время года. Именно об этом и рассказывали детям на станции «ПДД в любое время года». Дождь, мокрые листья, снег, гололед, темнота и многое другое влияют на ситуацию на дороге. Поэтому важно объяснить ребенку, чтобы он стал более внимательным при пересечении проезжей части.
Павленко О.В., воспитатель ГПД (станция «ПДД в любое время года»)



Сегодня светофор не вызывает ни у кого удивления и сложно представить улицы без красно-желто-зеленых регулировщиков. Что знает каждый ребенок с детства о светофоре? Из года в год на уроках по ПДД детям закладывается установка: «Красный – стой! Желтый – подожди! Зеленый – иди!» К сожалению, взрослые не всегда объясняют детям, что есть еще и зеленый мигающий сигнал, сочетание красного и желтого сигнала. Не каждый ребенок в школе может ответить, что означает желтый мигающий сигнал светофора и насколько были удивлены учащиеся, когда на занятии их познакомил с новой моделью светофора: то вдруг вспыхнет сразу два сигнала – красный и желтый, то начинает мигать зеленый, желтый. В доступной форме через наглядные пособия дети получали новые знания вроде бы так хорошо уже об известном светофоре.

Кусенко И.А., воспитатель ГПД (станция «Светофория»)



На дорогах – не только автомобили. С наступлением теплых дней на них все чаще встречаются дети на скутерах, велосипедах, скейт-досках, роликовых

коньках. Но если автомобилем и мотоциклом управляют люди, достигшие 18 лет и получившие права на управление транспортным средством, то на скутерах часто ездят подростки, плохо знающие правила дорожного движения. На этой станции мы рассказывали детям правила передвижения на этих видах транспорта. Ведь это самые незащищенные виды транспортных средств, и даже незначительные столкновения, а иногда и просто падение, могут повлечь за собой серьезные последствия.

Ян Ю.А., воспитатель ГПД (станция «Детский транспорт»)



На этой станции мы постарались рассказать, что транспорт – это зона повышенной опасности и, пользуясь его услугами, мы обязаны выполнять общепринятые правила личной безопасности. Чтобы не создать угрозу своему здоровью и здоровью окружающих в транспорте, надо соблюдать общепринятые правила поведения в автобусе, троллейбусе, трамвае и поезде. Предлагаемые ситуативные задания и вопросы помогли обеспечить неформальный характер общения, активизировать имеющиеся у детей знания о дорожных правилах, их личный опыт и умение ориентироваться в различных дорожных ситуациях.

Ямпольская Ю.В., воспитатель ГПД (станция «Транспорт и безопасность»)



На станции «Перекрёсток» мы попытались не только уточнить представление детей о перекрестке и видах перекрестков, но и сформировать представления об опасных поворотах транспорта. Через

конкретные ситуации учили детей ориентироваться в опасных местах на дорогах и отработывали в игровой форме навыки безопасного поведения на перекрестке. Для нас было главное, что дети не просто запоминают, что говорит взрослый, а эмоционально реагирует, понимает, почему важно действовать именно так, а не иначе.

Мацкова Е.Е., воспитатель ГПД (станция «Перекрёсток»)

"II этап кругосветки"



2 этап игры-кругосветки «Дорога безопасности» прошёл в детском автогородке городского парка им. Гагарина Ю.А.. 2 этап – практический. Автогородок стал стартом к новым успехам и победам, а главное – помог применить нашим ребятам ранее полученные знания на первой кругосветке, так как был оборудован светофорами, дорожными знаками и другими атрибутами дорожного движения, что позволяет адаптировать детей к реальным дорожным условиям. Вся кругосветка была построена так, что дети все время находились в движении, играли роли водителей и пассажиров., разбирали различные дорожные ситуации.

Кругосветок у нас было много. Но эта была особенная! Она была очень интересной. Мы ходили по станциям и зарабатывали очки. Для тех, кто знал правила для пешеходов и водителей, было легко проходить испытания. А те, кто не знает и не умеет выполнять ПДД, то такие мероприятия и игры помогают начать изучать ПДД.

Бехтенева Мария, 4А класс.



Было много интересных заданий. Мы учились новым знаниям о правилах дорожного движения. Больше всего понравилось выполнять задания по станциям. Самая интересная станция – поиск конвертов на детской площадке. Всего надо было найти пять конвертов. Как мы радовались, когда все конверты были найдены! А ведь в этих конвертах находились ещё и задания, за которые мы получали баллы. Знаешь правила ПДД – получай балл. Все справедливо! Мне очень понравилась эта станция, а кругосветка больше ВСЕГО!

Чан Юмина, 4А класс.

Станция была очень интересная, воспитатели были весёлые, давали интересные задания, особенно мне понравился очень смешной знак «Осторожно НЛО».

Удачина Марго, 4Д класс



Мне очень понравилась кругосветка по ПДД! Особенно понравилась станция «Скорая помощь», где мы встретили таких героев, как пёс в шапке, малыши и заяц. У собаки произошла неприятность, её укусила оса. Мы оказывали ей первую помощь: прикладывали лёд. Было интересно. Мне очень повезло, что я учусь в этой гимназии!

Казаква Ксения, 2В класс



Самое интересное на станции «Дорожные знаки» было собрать из кусочков дорожный знак и вспомнить, а бывают ли вообще такие знаки. «Олень на велосипеде», надолго запомнится. Мы всем классом справились с задачей на отлично!

Костыренко Егор, 4Д класс



"Что говорят об этом дети?"

В нашей гимназии традиционно проводится месячник по предупреждению дорожно-транспортных происшествий. В этом году игра «Кругосветка» проходила необычно, в два этапа. Сначала мы получили теоретические знания, а потом с полным багажом новых знаний, мы отправились в парк в «Автогородок». И тут начались испытания. Мы соревновались на семи станциях, показывали умения быть внимательным пешеходом и водителем. Оказывали первую помощь «пострадавшим». Было очень интересно на удочку поймать дорожный знак, и из большого количества знаков оставить только действующие. А самым ярким моментом было найти желтые конверты и выполнить задания. Нам очень понравился дорожный праздник. Большое спасибо организаторам.

Учащиеся 4Б класса.



«Мне очень понравилось на кругосветке по ПДД! На всех станциях было интересно. Узнали много нового и, конечно, повторили то, что знали раньше. Больше всего запомнилась станция «Скорой помощи». Нас познакомили с автомобильной аптечкой, рассказали, что в ней должно находиться, научили оказывать первую помощь при разных травмах. Было очень интересно почувствовать себя врачом скорой помощи! На каждой станции надо было думать, вспоминать..., а на станции «Круговое движение» бегать! И это было здорово!»

Лебедева Мария, 3Б класс



Мне очень понравилось участвовать в кругосветке по ПДД. Я пофантазировал, и, было бы здорово, если бы на следующий год появились такие станции, как «Супер-велосипедист» и «Сначала, убедись!». На первой станции учили бы распределять скорость на велосипеде, чтобы обезопасить себя. А на второй станции мы делились бы на две команды: пешеходы и машины, и показывали, как должны применять правила ПДД на практике машины и пешеходы.

Ли Александр, 2В класс



Кругосветка- здорово! На каждой станции мы вспомнили и повторили правила дорожного движения. Каждое задание было сложнее другого, но мы справились! Выполнили все задания! Особенно запомнилась станция «Круговое движение», на которой мы весело побегали «вагончиком» и вспомнили, что такое перекресток. Проводить кругосветку надо обязательно! На ней мы повторяем правила ПДД, учимся их выполнять, нас учат правильному поведению на улице и проезжей части, учат уважать труд водителей и сотрудников ГАИ».


Кочкина Кристина, 3Б класс

Сегодня была хорошая погода. Всем классом мы пошли на кругосветку по ПДД. Все станции нас научили чему-то новому. Это мероприятие скрепил дух класса. Было очень интересно и весело.

Ли Элина 4Г класс.

Мне понравилась станция «Перекресток», мы там ходили паровозиком, было смешно и весело. Кругосветка получилась интересной и веселой. Я получил много радостных эмоций. В этом году для меня, эта кругосветка была самой интересной. Все станции были разные. Скучать некогда! Надо зарабатывать как можно больше баллов. Было весело. А еще мне понравилось, то, что кругосветка была в парке!

Губарева Екатерина 4Г класс.



«Вестник начальной школы»
Координационный центр
МАОУ Гимназия №3,
Детская, 8, г. Южно-Сахалинск
Руководитель газеты:
Злочевская Л.И.

Редакция: Ян Ю.А., Мацкова Е.Е.,
Фурсина В.Г., Ямпольская Ю. В.,
Семенец М.С., Кусенко И.А., Павленко
О.В., Мацкова Е.Е., Бехтенева М.(4А),
Чан Ю.(4А), Казакова К.(2В), Удачина
М.(4Д), Костыренко Е.(4Д), Ли Э.(Г),
Губарева Е.(4Г), Лебедева М.(3Б), Ли
А.(2В), Кочкина К.(3Б)